



# Manual de Integración con Mercado Libre PagosWeb

## ***Introducción:***

PagosWeb y Mercado Libre se integran para que su comercio pueda realizar sus cobranzas directamente desde la web.

La configuración de los medios de pago a utilizar serán los que se encuentran configurados en PagosWeb.

## ***Requisitos***

Contar con un usuario vendedor de MercadoLibre Uruguay (no es necesario tener un eShop activado).

Contar con un comercio registrado en PagosWeb.

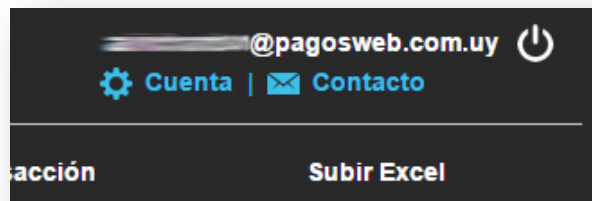
## ***¿Cómo funciona?***

Una vez que el usuario **vendedor** de MercadoLibre autoriza nuestra aplicación puede comenzar a operar con los medios de pago configurados para su comercio en PagosWeb.

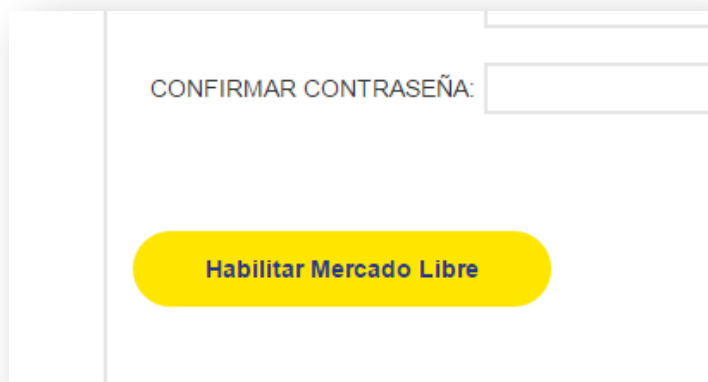
1. Cuando un usuario **comprador** (cliente) selecciona la opción "Comprar" en una publicación del usuario vendedor, si se confirma la compra, se genera en PagosWeb una transacción pendiente de cobro.
2. El **comprador** recibirá en su casilla de correo un email notificando que tiene un pago pendiente, el mismo contiene un link que lo dirige a una página donde selecciona el medio de pago deseado y realiza el pago correspondiente.
3. Si el pago es aprobado, se marca la orden de MercadoLibre como paga. El resto del flujo (envío, calificación, etc) se sigue normalmente como acostumbra hacerlo el vendedor en MercadoLibre.

## ***Pasos para comenzar a utilizar PagosWeb con MercadoLibre***

- ✓ Dentro de la consola administrativa del Comercio, seleccionar Cuenta:



- ✓ Seleccionar la opción "Habilitar Mercado Libre"



- ✓ Será redireccionado a la siguiente pagina informativa donde se debe seleccionar la opcion "Comenzar"



**SUMATE AL MUNDO DEL PAGO ONLINE**  
*Comenzá a utilizar Pagos Web junto con Mercado Libre para facilitar tus ventas.*

COMENZAR

- ✓ **Iniciar sesión en MercadoLibre con usuario vendedor del comercio (verificar que no haya una sesión iniciada con otro usuario)**

Ingresar a Mi cuenta

E-mail o apodo:

Clave:  [No sé mi clave](#)


Recordarme

¿Aún no tienes una cuenta? [Regístrate](#)

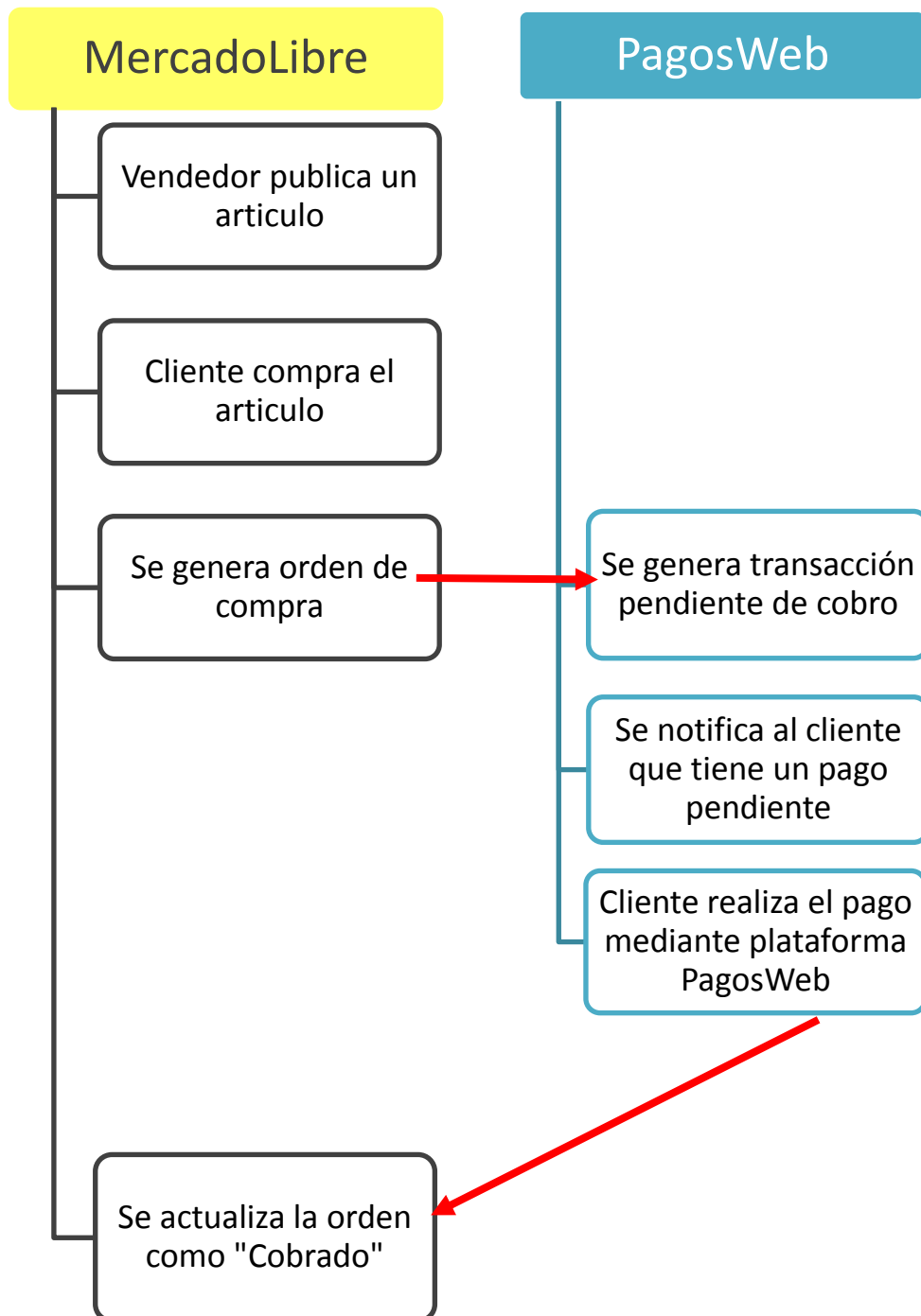
✓ **Aceptar los permisos de la aplicación PagosWEB**



✓ **Luego de aceptar los permisos, será redirigido a una página que indica que el proceso finalizó correctamente.**



## Funcionamiento



ANTE CUALQUIER CONSULTA NO DUDE EN CONTACTARNOS [info@pagosweb.com.uy](mailto:info@pagosweb.com.uy)